

**PATRIMONIO AUTONOMO FONDO DE GARANTIA DE CREDITOS PARA EL SECTOR
PRODUCTIVO (FOGACP).
ADMINISTRADO POR BANCO BISA S.A.**

Estados financieros al 31 de diciembre de 2019 y 2018

CONTENIDO

Estado de situación patrimonial
Estado de ganancias y pérdidas
Estado de cambios del patrimonio neto
Estado de flujo de efectivo

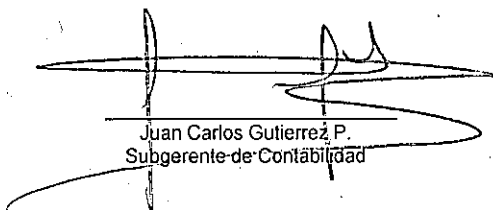
Bs = boliviano
ASFI = Autoridad de Supervisión del Sistema Financiero


**PATRIMONIO AUTONOMO FONDO DE GARANTIA DE CREDITOS PARA EL SECTOR PRODUCTIVO
(ADMINISTRADO POR BANCO BISA S.A.)**

**ESTADO DE SITUACION PATRIMONIAL
AL 31 DE DICIEMBRE DE 2019 Y 2018
(Expresado en Bolivianos)**

	<u>Nota</u>	<u>2019</u> <u>Bs</u>	<u>2018</u> <u>Bs</u>
ACTIVO			
Disponibilidades	8a)	108,771	36,526
Inversiones temporarias	8b)	12,176,101	10,265,632
Cartera	8c)	588,401	363,755
Inversiones permanentes	8d)	14,091,736	7,143,477
Total del activo		<u>26,965,009</u>	<u>17,809,390</u>
PASIVO Y PATRIMONIO			
PASIVO			
Otras cuentas por pagar	8e)	198,274	108,857
Total del pasivo		<u>198,274</u>	<u>108,857</u>
PATRIMONIO			
Capital patrimonio autónomo	9)	27,873,504	19,976,605
Resultados Acumulados		(2,276,072)	(1,135,317)
Resultados del periodo		1,169,303	(1,140,755)
Total del patrimonio		<u>26,766,735</u>	<u>17,700,533</u>
Total del pasivo y patrimonio		<u>26,965,009</u>	<u>17,809,390</u>
Cuentas Contingentes	8j)	114,562,239	128,451,914
Cuentas de orden	8k)	252,404	142,992

Las notas 1 a 13 que se acompañan, forman parte integrante de este estado.


Juan Carlos Gutierrez P.
Subgerente de Contabilidad

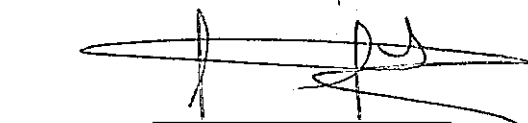

Ivka Susana Bojanic Pozzo
Gerente de Fideicomisos y Servicios Especiales


PATRIMONIO AUTONOMO FONDO DE GARANTIA DE CREDITOS PARA EL SECTOR PRODUCTIVO
ADMINISTRADO POR BANCO BISA S.A.

ESTADO DE GANANCIAS Y PÉRDIDAS
POR LOS EJERCICIOS TERMINADOS EL 31 DE DICIEMBRE DE 2019 Y 2018
(Expresado en Bolivianos)

	Nota	2019 Bs	2018 Bs
Ingresos financieros	8f)	1,750,219	536,947
Gastos financieros		-	-
Resultado financiero bruto		1,750,219	536,947
Otros ingresos operativos		-	-
Otros gastos operativos	8h)	(321,759)	(222,500)
Resultado de operación bruto		1,428,460	314,447
Recuperación de activos financieros		1,362,165	36,950
Cargos por incobrabilidad y desvalorización de activos financieros	8g)	(1,656,432)	(1,492,152)
Resultado de operación después de incobrables		1,134,193	(1,140,755)
Gastos de administración	8i)	-	-
Resultado de operación neto		1,134,193	(1,140,755)
Ajuste por diferencia de cambio y mantenimiento de valor		-	-
Resultados después del ajuste por diferencia de cambio y manten. de valor		1,134,193	(1,140,755)
Ingresos extraordinarios		-	-
Resultado neto del periodo antes de ajustes de gestiones anteriores		1,134,193	(1,140,755)
Ingresos de gestiones anteriores		35,110	-
Gastos de gestiones anteriores		-	-
Resultado antes de impuestos		1,169,303	(1,140,755)
Impuesto sobre las utilidades de las empresas (IUE)		-	-
Resultado neto del periodo		1,169,303	(1,140,755)

Las notas 1 a 13 que se acompañan, forman parte integrante de este estado.


Juan-Carlos Gutierrez P.
Subgerente de Contabilidad



Ivka Susarja Bojanic Pozzo
Gerente de Fideicomisos y Servicios Especiales


PATRIMONIO AUTONOMO FONDO DE GARANTIA DE CREDITOS PARA EL SECTOR PRODUCTIVO
ADMINISTRADO POR BANCO BISA S.A.

ESTADO DE CAMBIOS EN EL PATRIMONIO NETO
POR LOS EJERCICIOS TERMINADOS EL 31 DE DICIEMBRE DE 2019 Y 2018
(Expresado en Bolivianos)

	Capital Fiduciario		Utilizacion del Capital Fiduciario Bs	Total Capital Bs	Resultados acumulados Bs	Total Bs
	Capital Fiduciario Bs	19,976,605				
Saldos al 31 de diciembre de 2017	19,976,605	19,976,605	-	19,976,605	(1,135,317)	18,841,288
Capitalizacion utilidades de la gestión 2017	-	-	-	-	-	-
Incremento de capital al Patrimonio Autonomo	-	-	-	-	-	-
Resultado neto del ejercicio	-	-	-	-	(1,140,755)	(1,140,755)
Saldos al 31 de diciembre de 2018	19,976,605	19,976,605	-	19,976,605	(2,276,072)	17,700,533
Capitalizacion utilidades de la gestión 2018	7,896,899	7,896,899	-	7,896,899	-	7,896,899
Incremento de capital al Patrimonio Autonomo	-	-	-	-	1,169,303	1,169,303
Resultado neto del ejercicio	-	-	-	-	(1,106,769)	(1,106,769)
Saldos al 31 de diciembre de 2019	27,873,504	27,873,504	-	27,873,504	(1,106,769)	26,766,735

Las notas 1 al 13 que se acompañan, forman parte integrante de este estado.


Julian Carlos Gutierrez P.
Subgerente de Contabilidad


Ivka Susana Bojanic Pozzo
Gerente de Fideicomisos y Servicios Especiales

PATRIMONIO AUTONOMO FONDO DE GARANTIA DE CREDITOS PARA EL SECTOR PRODUCTIVO
ADMINISTRADO POR BANCO BISA S.A.

ESTADO DE FLUJO DE EFECTIVO
POR LOS EJERCICIOS TERMINADOS EL 31 DE DICIEMBRE DE 2019 Y 2018
(Expresado en Bolivianos)

	<u>2019</u> Bs	<u>2018</u> Bs
Flujos de fondos en actividades de operación:		
Resultado neto del ejercicio	1,169,303	(1,140,755)
- Partidas que han afectado el resultado neto del ejercicio pero que no han generado movimiento de fondos:		
Productos devengados no cobrados	(882,337)	(109,029)
Previsiones para incobrables y activos contingentes	(400,085)	1,455,022
Previsiones para desvalorización	(243)	180
Fondos originados en la utilidad del ejercicio	(113,362)	205,418
Productos cobrados (cargos pagados) en el ejercicio devengados en ejercicios anteriores sobre:		
Inversiones Temporarias y permanentes	109,029	194,080
Incremento (disminución) neto de activos y pasivos:		
Otras cuentas por cobrar -pagos anticipados, diversas	89,417	23,503
Otras cuentas por pagar -diversas y provisiones	-	-
Flujo neto en actividades de operación	198,446	217,583
Flujo de fondos en actividades de intermediación:		
Incremento (disminución) de colocaciones:		
- Créditos colocados en el ejercicio		
- a corto plazo	-	-
- a mediano y largo plazos - mas de 1 año	(1,185,310)	(1,818,778)
- Créditos recuperados en el ejercicio	1,360,750	-
- Otras cuentas por cobrar por intermediación financiera	-	-
Flujo neto en actividades de intermediación	175,440	(1,818,778)
Flujos de fondos en actividades de financiamiento:		
Incremento (disminución) de préstamos:		
Cuentas de los mandantes:		
- Aporte de capital	7,896,899	-
Flujo neto en actividades de financiamiento	7,896,899	-
Flujos de fondos en actividades de inversión:		
Incremento (disminución) neto en:		
- Inversiones Temporarias	(1,865,498)	(509,465)
- Inversiones Permanentes	(6,219,660)	1,815,096
Flujo neto en actividades de inversión	(8,085,178)	1,305,631
Incremento (disminución) de fondos durante el ejercicio	72,245	(90,146)
Disponibilidades al inicio del ejercicio	36,526	126,672
Disponibilidades al cierre del ejercicio	108,771	36,526

Las notas 1 a 13 que se acompañan, forman parte integrante de este estado.

Juan Carlos Gutierrez P.
Subgerente de Contabilidad

Ivka Susana Bojanic Pozzo
Gerente de Fideicomisos y Servicios Especiales

PATRIMONIO AUTONOMO FONDO DE GARANTIA DE CREDITOS PARA EL SECTOR PRODUCTIVO FOGACP - ADMINISTRADO POR BANCO BISA S.A.

NOTAS A LOS ESTADOS FINANCIEROS AL 31 DE DICIEMBRE DE 2019 Y 2018

NOTA 1 - ANTECEDENTES DEL PATRIMONIO AUTONOMO DENOMINADO FONDO DE GARANTIA DE CREDITOS PARA EL SECTOR PRODUCTIVO – Banco BISA S.A.

1.1 Datos Generales

El Artículo 330 de la Constitución Política del Estado, determina que el estado regulará el sistema financiero con criterios de igualdad de oportunidades, solidaridad, distribución y redistribución equitativa y que a través de su política financiera priorizará la demanda de servicios financieros de los sectores de la micro y pequeña empresa, artesanía, comercio, servicios, organizaciones comunitarias y cooperativas de producción.

La Ley de Servicios Financieros N°393 de 21 de agosto de 2013, establece en su Artículo 4 que los servicios financieros deben cumplir la función social de contribuir al logro de los objetivos de desarrollo integral para el vivir bien, eliminar la pobreza y la exclusión social y económica de la población, así como la obligación del Estado Plurinacional de Bolivia y las entidades financieras de velar porque dichos servicios cumplan con los objetivos de: Promover el desarrollo integral para el vivir bien, sean de acceso universal, se presten con calidad y calidez, tengan continuidad y se eduque a los consumidores para que su uso sea eficiente y seguro.

El artículo 115 de la Ley de Servicios Financieros, establece que las Entidades de Intermediación Financiera destinarán anualmente un porcentaje de sus utilidades, a ser definido mediante Decreto Supremo, para fines de cumplimiento de su función social, sin perjuicio de los programas que las propias entidades financieras ejecuten.

Mediante Decreto Supremo N° 2614 de 02 de diciembre de 2015, se determinó que todas las Entidades de Intermediación Financiera alcanzadas por el citado decreto. Destinen el seis por ciento (6%) del monto de sus utilidades netas correspondiente a la gestión 2015 para la constitución de un Fondo de Garantía de Créditos para el Sector Productivo, destinado a garantizar créditos destinados al sector productivo para capital de operaciones y/o capital de inversión, incluidas operaciones de crédito para financiamiento del sector turismo y producción intelectual según definiciones y normativa emitida por ASFI.

El Artículo 5 del citado Decreto Supremo, establece que los recursos del Fondo de Garantía constituyen un patrimonio autónomo, independiente de las Entidades de Intermediación Financiera constituyentes, debiendo ser administrados y contabilizados en forma separada y que la administración del Fondo de Garantía estará a cargo de la misma entidad de Intermediación Financiera Constituyente.

En cumplimiento al Decreto Supremo N°2614, en fecha 18 de febrero de 2016, Banco BISA S.A., en su calidad de Entidad Administradora constituyo el Fondo de Garantía de Créditos para el Sector Productivo con un Patrimonio de Bs19,976,605.- (Diecinueve millones novecientos setenta y seis mil seiscientos cinco 00/100 Bolivianos).

El Decreto Supremo Nro 3764/2019 de fecha 2 de enero de 2019, determina destinar el 3% de las utilidades de la gestión 2018 al Fondo de Garantía de Créditos para el Sector Productivo, cumpliendo con este Decreto Banco BISA S.A. destinó Bs7.896.898,65.-

PATRIMONIO AUTONOMO FONDO DE GARANTIA DE CREDITOS PARA EL SECTOR PRODUCTIVO FOGACP - ADMINISTRADO POR BANCO BISA S.A.

NOTAS A LOS ESTADOS FINANCIEROS AL 31 DE DICIEMBRE DE 2019 Y 2018

NOTA 1 - ANTECEDENTES DEL PATRIMONIO AUTONOMO DENOMINADO FONDO DE GARANTIA DE CREDITOS PARA EL SECTOR PRODUCTIVO – Banco BISA S.A. (Cont.)

1.2 Antecedentes de la Entidad Administradora (Cont.)

Banco BISA S.A. inició sus actividades en 1963 como entidad de segundo piso, con el objetivo de apoyar el desarrollo industrial de Bolivia. En 1989, merced a su seguridad y prestigio, abrió sus puertas al público como Banco Comercial Corporativo. En este contexto, la misión de la Institución es: "Simplificar la vida de nuestros clientes, con servicios y productos integrales y de alta calidad, a través de profesionales capacitados, con cultura de eficiencia, ética y transparencia generando valor para los accionistas".

Los accionistas del Banco son empresas nacionales y extranjeras, socios individuales y empleados del Banco.

El Banco BISA S.A. otorga préstamos a corto, mediano y largo plazo. Sus operaciones se encuentran extendidas en los rubros de servicios, comercio, industria, agricultura y comercio exterior. Sus segmentos de clientes más importantes son clientes comerciales y empresariales.

El Banco hasta el 31 de octubre de 2017 fue la base de un grupo financiero conformado por las siguientes subsidiarias: BISA Seguros y Reaseguros S.A., La Vitalicia de Seguros y Reaseguros de Vida S.A., BISA Leasing S.A., Almacenes Internacionales S.A. Raisa, BISA S.A. Agencia de Bolsa, BISA Sociedad Administradora de Fondos de Inversión S.A. (SAFI) y BISA Sociedad de Titularización S.A.

A partir del 1° de noviembre de 2017 el Banco BISA S.A., ha dejado de ser controlante por la creación de la Sociedad Controladora denominada "Grupo Financiero BISA S.A.". En cumplimiento a la Resolución ASFI/1248/2017 de fecha 30 de octubre de 2017.

1.3 Objeto del presente Patrimonio Autónomo

En el Patrimonio Autónomo denominado Fondo de Garantía de Créditos para el Sector Productivo, el MINISTERIO DE ECONOMIA Y FINANZAS PUBLICAS participa como Entidad Mandante Instituyente, Banco BISA S.A., como Entidad Administradora.

El Objeto del Fondo de Garantía de para Créditos del Sector Productivo – Banco BISA S.A., es la de administrar los recursos que por disposición del Decreto Supremo N° 2614, de fecha 02 de diciembre 2015 fueron constituidos con el seis por ciento (6%) de las utilidades netas del Banco de la gestión 2015, con la finalidad de garantizar créditos del sector productivo, de acuerdo a los términos y condiciones establecidos en el citado Decreto Supremo.

La finalidad del Patrimonio Autónomo es la siguiente

- Otorgar coberturas de riesgo crediticio para garantizar créditos destinados al sector productivo para capital de operaciones y/o capital de inversión, incluidas operaciones de crédito para financiamiento del sector turismo producción intelectual, hasta el cincuenta por ciento (50%) de la operación crediticia.

PATRIMONIO AUTONOMO FONDO DE GARANTIA DE CREDITOS PARA EL SECTOR PRODUCTIVO FOGACP - ADMINISTRADO POR BANCO BISA S.A.

NOTAS A LOS ESTADOS FINANCIEROS AL 31 DE DICIEMBRE DE 2019 Y 2018

NOTA 2 – NORMAS CONTABLES (Cont.)

2.1 Bases de preparación de los estados financieros

Las garantías otorgadas estarán respaldadas por el Patrimonio Autónomo del Fondo de garantía de créditos para el sector productivo y serán emitidas de acuerdo con las condiciones y procedimientos especificados en el Decreto Supremo Nro.2614 del 02 de diciembre de 2015.

Los principios contables más significativos aplicados por la Entidad Administradora para la administración del Patrimonio Autónomo son los siguientes:

Los presentes estados financieros han sido preparados de acuerdo con las normas contables emitidas por la Autoridad de Supervisión del Sistema Financiero, las cuales son coincidentes, en todos los aspectos significativos, con los principios de contabilidad generalmente aceptados en Bolivia, excepto por el reconocimiento del ajuste integral de estados financieros (ajuste por inflación), según se explica a continuación:

- De acuerdo con la Circular SB/585/2008 emitida por la Autoridad de Supervisión del Sistema Financiero, se dispone la suspensión del reconocimiento integral de la inflación.
- De acuerdo con la Norma Contable N° 3 emitida por el Consejo Nacional de Auditoría y Contabilidad del Colegio de Auditores y Contadores Públicos de Bolivia, los estados financieros deben ser ajustados reconociendo el efecto integral de la inflación, para lo cual debe considerarse la valuación de la Unidad de Fomento de Vivienda como índice del ajuste.

2.2. Presentación de estados financieros

El ejercicio financiero del Fondo de garantía de créditos para el sector productivo será por periodos anuales que comenzarán el 01 de enero y finalizará el 31 de diciembre de cada año. En forma excepcional la primera gestión tendrá inicio en la fecha de constitución de los recursos en el Fondo de garantía de créditos para el sector productivo y concluirá el 31 de diciembre de 2016.

Los saldos del estado de situación patrimonial, saldos de los estados de ganancias y pérdidas, de cambios en el patrimonio neto y de flujo de efectivo corresponden al ejercicio terminado el 31 de diciembre de 2019 y 2018. Esta presentación corresponde a lo requerido por el Manual de Cuentas para Bancos y Entidades Financieras emitido por la Autoridad de Supervisión del Sistema Financiero

2.3 Criterios de valuación

Los criterios de valuación más significativos aplicados por la entidad administradora son los siguientes:

a) Moneda extranjera, moneda nacional con mantenimiento de valor al dólar estadounidense

Los activos y pasivos en moneda extranjera (dólares estadounidenses y Euros) y moneda nacional con mantenimiento a valor de Unidades de Fomento de Vivienda (UFV), se valúan y reexpresan, de acuerdo con los tipos de cambio y/o cotizaciones informadas por el Banco Central de Bolivia a la fecha de cierre de cada ejercicio. En las operaciones indexadas al dólar estadounidense se utiliza el tipo de cambio de compra de esa divisa. Las diferencias de cambio y revalorizaciones, respectivamente, resultantes de este procedimiento se registran en los resultados de cada ejercicio.

Los activos y pasivos en Unidades de Fomento de Vivienda (UFV) se ajustan en función del índice de precios al consumidor, reportado por el Banco Central de Bolivia al cierre del ejercicio.

PATRIMONIO AUTONOMO FONDO DE GARANTIA DE CREDITOS PARA EL SECTOR PRODUCTIVO FOGACP - ADMINISTRADO POR BANCO BISA S.A.

NOTAS A LOS ESTADOS FINANCIEROS AL 31 DE DICIEMBRE DE 2019 Y 2018

NOTA 2 – NORMAS CONTABLES (Cont.)

b) Inversiones temporarias y permanentes

i) Inversiones temporarias

Incluyen todas las inversiones, que fueron realizadas con la intención de obtener una adecuada rentabilidad del capital en administración y que puedan ser convertidos en disponibilidades en un plazo no mayor a 30 días respecto a la fecha de su emisión o de su adquisición, como ser:

- Las inversiones en títulos valores adquiridos con pacto de reventa, se valúan al costo de adquisición más los rendimientos devengados por cobrar.
- La participación en fondos de inversión se valúan al valor de la cuota de participación determinado por el administrador del fondo de Inversión al cierre de cada ejercicio.
- Las inversiones en títulos valores representativos de deuda como los bonos, pagarés y letras emitidos por entidades privadas o el TGN y /o BCB, se valúan al costo de adquisición del activo más los rendimientos devengados por cobrar. Cuando el valor de cotización de mercado de los títulos valores con similares características resulta menor, se contabiliza una previsión por desvalorización correspondiente a la diferencia.

i) Inversiones permanentes

Se registran como inversiones permanentes a todas aquellas inversiones que no pueden ser convertidas en disponible en un plazo máximo de 30 días. De la misma, se contabilizan como inversiones permanentes todas aquellas inversiones que por decisión del administrador se mantendrán hasta su vencimiento por decisión del administrador se mantendrán hasta su vencimiento.

- La inversión en entidades financieras del país (DPF'S) son valuadas al monto original del depósito actualizado más los rendimientos devengados pendientes de cobro en la cuenta correspondiente.
- Las inversiones en títulos valores representativos de deuda (bonos, pagares y letras) emitidos por entidades privadas o el TGN y/o BCB, se valúan al costo de adquisición del activo más los rendimientos devengados por cobrar. Cuando el valor de cotización de mercado de títulos valores con similares características resulta menor, se contabiliza una previsión por desvalorización correspondiente a la diferencia.

c) Cartera

Los saldos de cartera exponen los créditos en los cuales la entidad ha iniciado acciones judiciales y el fondo a cubierto la cuota parte restante del préstamo correspondiente a la cobertura de la garantía hasta el cincuenta por ciento (50%) del crédito otorgado por el Banco BISA S.A., y destinado al Sector Productivo. La garantía solo cubrirá únicamente el componente de capital y no los intereses u otro concepto.

d) Otras cuentas por cobrar

No presenta movimiento al 31 de diciembre de 2019 y 2018.

PATRIMONIO AUTONOMO FONDO DE GARANTIA DE CREDITOS PARA EL SECTOR PRODUCTIVO FOGACP - ADMINISTRADO POR BANCO BISA S.A.

NOTAS A LOS ESTADOS FINANCIEROS AL 31 DE DICIEMBRE DE 2019 Y 2018

NOTA 2 – NORMAS CONTABLES (Cont.)

2.3 Criterios de valuación (Cont.)

e) Provisiones y previsiones

Las provisiones y previsiones, tanto en el activo como en el pasivo, se efectúan en cumplimiento a normas contables establecidas por la Autoridad de Supervisión del sistema Financiero (ASFI) en el Manual de Cuentas para Entidades Financieras, circulares específicas y regulaciones legales vigentes.

Las provisiones son devengadas mensualmente para cubrir los servicios pendientes de pago.

f) Patrimonio

Considerando lo establecido en la Norma Internacional de Contabilidad N° 32, los aportes son clasificados como activo o pasivo neto atribuible al Patrimonio Autónomo, por lo tanto, el patrimonio del FOGACP-BIS registra el capital aportado, la aplicación de ese capital de acuerdo con los objetivos establecidos en su constitución y los resultados correspondientes.

g) Resultados del período/ejercicio

La entidad Administradora determinó los resultados del FOGACP-BIS al 31 de diciembre de 2019 y 2018, de acuerdo con lo requerido por la Circular SB/585/2008, emitida por la Autoridad de Supervisión del Sistema Financiero (ASFI).

h) Ingresos financieros devengados

Los productos financieros ganados sobre disponibilidades, inversiones temporarias e inversiones permanentes de renta fija son registrados en función del principio de lo devengado.

i) Gastos de administración

Se encuentra compuesto por las comisiones pagadas al Banco BISA S.A. por la administración del Patrimonio Autónomo, importe que asciende al cero punto cinco por ciento (0.5%), del total del FOGACP – BIS. Adicionalmente, tendrá derecho una comisión de éxito del treinta por ciento (30%) del rendimiento del portafolio de inversiones que exceda el uno por ciento (1%).

Estas comisiones son registradas por el método de lo devengado.

j) Otros gastos operativos

Se encuentra compuesto por gastos devengados por el Patrimonio Autónomo por comisiones de entidades de intermediación financiera y agencias de Bolsa.

k) Tratamiento de los efectos contables de disposiciones legales

La Entidad Administradora ha cumplido con las disposiciones legales que rigen sus actividades revelando su tratamiento contable en los estados financieros que corresponde al manejo y administración de los diferentes patrimonios autónomos y sus notas, de acuerdo con las normas emitidas por la Autoridad de Supervisión del Sistema Financiero (ASFI).

PATRIMONIO AUTONOMO FONDO DE GARANTIA DE CREDITOS PARA EL SECTOR PRODUCTIVO FOGACP - ADMINISTRADO POR BANCO BISA S.A.

NOTAS A LOS ESTADOS FINANCIEROS AL 31 DE DICIEMBRE DE 2019 Y 2018

NOTA 2 – NORMAS CONTABLES (Cont.)

2.3 Criterios de valuación (Cont.)

l) Contingentes

Los saldos de contingente exponen los montos de las garantías otorgadas hasta el cincuenta por ciento (50%) del crédito destinado al Sector Productivo, ya sea que su destino sea para financiar capital de operaciones y/o capital de inversión. La garantía otorgada cubrirá únicamente el componente de capital y no los intereses u otro concepto.

Las coberturas de riesgo crediticio, podrán ser otorgadas para operaciones de crédito de la misma entidad financiera administradora del Fondo de garantía de créditos para el sector productivo o de otros Bancos Múltiples

NOTA 3 – CAMBIO DE POLITICAS Y PRACTICAS CONTABLES

No han existido cambios en las políticas y prácticas contables aplicables al 31 de diciembre de 2019, respecto a la gestión 2018.

NOTA 4 – ACTIVOS SUJETOS A RESTRICCIONES

Los recursos del Fondo deben destinarse a garantizar el monto de financiamiento que suple al aporte propio exigido a los solicitantes de crédito para el sector productivo.

NOTA 5 – ACTIVOS Y PASIVOS CORRIENTES Y NO CORRIENTES

Al 31 de diciembre de 2019 y 2018, los activos y pasivos, corrientes y no corrientes, se componen como sigue:

	<u>2019</u>	<u>2018</u>
<u>ACTIVO</u>	<u>Bs</u>	<u>Bs</u>
<u>ACTIVO CORRIENTE</u>		
Disponibilidades	108.771	36.526
Inversiones Temporarias	12.176.101	10.265.632
Cartera	588.401	363.755
Inversiones permanentes	-	3.333.477
Total activo corriente	12.873.273	13.999.390
<u>ACTIVO NO CORRIENTE</u>		
Inversiones permanentes	14.091.736	3.810.000
Total activo no corriente	14.091.736	3.810.000
Total activo	26.965.009	17.809.390
<u>PASIVO Y PATRIMONIO</u>		
<u>PASIVO CORRIENTE</u>		
Otras cuentas por pagar	198.274	108.857
Total pasivo corriente	198.274	108.857
<u>PASIVO NO CORRIENTE</u>		
Otras cuentas por pagar	-	-
Total pasivo no corriente	-	-
Total Pasivo	198.274	108.857
<u>PATRIMONIO</u>	26.766.735	17.700.533
Total pasivo y patrimonio	26.965.009	17.809.390

PATRIMONIO AUTONOMO FONDO DE GARANTIA DE CREDITOS PARA EL SECTOR PRODUCTIVO FOGACP - ADMINISTRADO POR BANCO BISA S.A.

NOTAS A LOS ESTADOS FINANCIEROS AL 31 DE DICIEMBRE DE 2019 Y 2018

NOTA 6 – OPERACIONES CON PARTES RELACIONADAS

No aplica.

NOTA 7 – POSICION EN MONEDA EXTRANJERA

No aplica.

NOTA 8 – COMPOSICION DE LOS RUBROS DE LOS ESTADOS FINANCIEROS

a) DISPONIBILIDADES

La composición del grupo, al 31 de diciembre de 2019 y 2018 es el siguiente:

	<u>2019</u>	<u>2018</u>
	<u>Bs</u>	<u>Bs</u>
Caja de Ahorro del Patrimonio Autónomo	108.771	36.526
	<u>108.771</u>	<u>36.526</u>

b) INVERSIONES TEMPORARIAS

La composición del grupo, al 31 de diciembre 2019 y 2018 es el siguiente:

	<u>2019</u>	<u>2018</u>
	<u>Bs</u>	<u>Bs</u>
Cuenta de inversión - liquidez	21.574	113
Títulos valores adquiridos c/pacto de reventa	12.083.258	5.486.869
Participación en fondos de inversión	11.104	4.763.456
Productos Devengados por Cobrar	60.165	15.194
	<u>12.176.101</u>	<u>10.265.632</u>

Durante la gestión 2019, el Banco en su calidad de administrador mantuvo una estrategia de inversión, que consiste en realizar inversiones en títulos de alta liquidez en el mercado nacional, garantizando de esta manera el acceso a liquidez en un plazo corto.

Las Inversiones Temporarias representan el 46,35% del total de las inversiones del Fondo de Garantía. El grupo de inversiones temporarias está compuesto por Fondos de Inversión abiertos, e inversiones en operaciones de reporto.

PATRIMONIO AUTONOMO FONDO DE GARANTIA DE CREDITOS PARA EL SECTOR PRODUCTIVO FOGACP - ADMINISTRADO POR BANCO BISA S.A.

NOTAS A LOS ESTADOS FINANCIEROS AL 31 DE DICIEMBRE DE 2019 Y 2018

NOTA 8 – COMPOSICION DE LOS RUBROS DE LOS ESTADOS FINANCIEROS (Cont.)

c) CARTERA

La composición del grupo, al 31 de diciembre de 2019 y 2018 es el siguiente:

**CLASIFICACION DE CARTERA POR TIPO DE CREDITO
AL 31 DE DICIEMBRE DE 2018
(Expresado en Bs.)**

Tipo de Crédito	Cobertura Garantía Inicial	Monto Amortizado Cobertura	Cartera en Ejecución - Cobertura en Ejecución	Previsión para Incobrables
Crédito para el sector Productivo – Mediana Empresa	4.538.573	1.596.570	2.942.004	(2.353.603)
Crédito para el sector Productivo – Microcrédito	123.480	61.396	62.084	(62.084)
Totales	4.662.053	1.657.966	3.004.088	(2.415.687)

**CLASIFICACION DE CARTERA POR TIPO DE CREDITO
AL 31 DE DICIEMBRE DE 2018
(Expresado en Bs.)**

Tipo de Crédito	Cobertura Garantía Inicial	Monto Amortizado Cobertura	Cartera en Ejecución - Cobertura en Ejecución	Previsión para Incobrables
Crédito para el sector Productivo – Mediana Empresa	4.776.096	1.596.569	3.179.527	(2.815.772)
Totales	4.776.096	1.596.569	3.179.527	(2.815.772)

**CLASIFICACION DE CARTERA POR SECTOR ECONOMICO
AL 31 DE DICIEMBRE DE 2019
(Expresado en Bolivianos)**

Tipo de Crédito	Cobertura Garantía Inicial	Monto Amortizado Cobertura	Cartera en Ejecución - Cobertura en Ejecución	Previsión para Incobrables
Construcción	4.538.573	1.596.570	2.942.004	(2.353.603)
Microcrédito	123.480	61.396	62.084	(62.084)
Totales	4.662.053	1.657.966	3.004.088	(2.415.687)

PATRIMONIO AUTONOMO FONDO DE GARANTIA DE CREDITOS PARA EL SECTOR PRODUCTIVO FOGACP.- ADMINISTRADO POR BANCO BISA S.A.

NOTAS A LOS ESTADOS FINANCIEROS AL 31 DE DICIEMBRE DE 2019 Y 2018

NOTA 8 – COMPOSICION DE LOS RUBROS DE LOS ESTADOS FINANCIEROS (Cont.)

c) CARTERA (Cont.)

**CLASIFICACION DE CARTERA POR SECTOR ECONOMICO
AL 31 DE DICIEMBRE DE 2018
(Expresado en Bolivianos)**

Tipo de Crédito	Cobertura Garantía Inicial	Monto Amortizado Cobertura	Cartera en Ejecución - Cobertura en Ejecución	Previsión para Incobrables
Construcción	4.776.096	1.596.569	3.179.527	(2.815.772)
Totales	4.776.096	1.596.569	3.179.527	(2.815.772)

**CLASIFICACION DE CARTERA POR CALIFICACION EN MONTOS Y PORCENTAJE
AL 31 DE DICIEMBRE DE 2019
(Expresado en Bolivianos)**

Tipo de Crédito	Cobertura Garantía Inicial	Monto Amortizado Cobertura	Cartera en Ejecución - Cobertura en Ejecución	%	Previsión para Incobrables
Categoría E	4.538.572	1.596.570	2.942.003	98%	(2.353.603)
Categoría F	123.480	61.396	62.084	2%	(62.084)
Totales	4.662.053	1.657.966	3.004.088	100%	(2.415.687)

**CLASIFICACION DE CARTERA POR CALIFICACION EN MONTOS Y PORCENTAJE
AL 31 DE DICIEMBRE DE 2018:
(Expresado en Bolivianos)**

Tipo de Crédito	Cobertura Garantía Inicial	Monto Amortizado Cobertura	Cartera en Ejecución - Cobertura en Ejecución	%	Previsión para Incobrables
Categoría E	3.415.346	1.596.569	1.818.777	57%	1.455.022
Categoría F	1.360.750	-	1.360.750	43%	1.360.750
Totales	4.776.096	1.596.569	3.179.527	100%	(2.815.772)

PATRIMONIO AUTONOMO FONDO DE GARANTIA DE CREDITOS PARA EL SECTOR PRODUCTIVO FOGACP - ADMINISTRADO POR BANCO BISA S.A.

NOTAS A LOS ESTADOS FINANCIEROS AL 31 DE DICIEMBRE DE 2019 Y 2018

NOTA 8 – COMPOSICION DE LOS RUBROS DE LOS ESTADOS FINANCIEROS (Cont.)

c) CARTERA (Cont.)

**EVOLUCION DE LA CARTERA
(Expresado en Bs.)**

Situación de la Cartera	Al 31/12/2018	Al 31/12/2017
Vigente	-	-
Vencida	-	-
En ejecución	3.004.088	3.179.527
Total Cartera	3.004.088	3.179.527
Previsión Especifica	(2.415.687)	(2.815.772)
Total Previsiones	(2.415.687)	(2.815.772)

Al 31 de diciembre de 2019 la cartera en ejecución representa 2.62% de las garantías otorgadas. La previsión específica por incobrabilidad de cartera representa el 80.41% de la cartera en ejecución.

d) INVERSIONES PERMANENTES

La composición del grupo, al 31 de diciembre de 2019 y 2018 es la siguiente:

	<u>2019</u>	<u>2018</u>
	<u>Bs</u>	<u>Bs</u>
Inversión en entidades financieras - DPF	7.125.800	832.800
Bonos largo Plazo	4,143,774	3.508.689
Valores de Titularización	2.000.000	1.358.404
Previsión para inversiones permanentes	(10)	(251)
Productos Devengados por Cobrar	822.172	93.835
	<u>14.091.736</u>	<u>7.143.477</u>

Las Inversiones Permanentes representan el 53.65% del total de las inversiones del fondo de garantía. El grupo de inversiones permanentes está compuesto por: Depósitos a Plazo Fijo, Bonos Largo plazo, y Valores de Titularización.

PATRIMONIO AUTONOMO FONDO DE GARANTIA DE CREDITOS PARA EL SECTOR PRODUCTIVO FOGACP - ADMINISTRADO POR BANCO BISA S.A.

NOTAS A LOS ESTADOS FINANCIEROS AL 31 DE DICIEMBRE DE 2019 Y 2018

NOTA 8 – COMPOSICION DE LOS RUBROS DE LOS ESTADOS FINANCIEROS (Cont.)

e) OTRAS CUENTAS POR PAGAR

La composición del grupo, al 31 de diciembre de 2019 y 2018 es la siguiente:

	<u>2019</u>	<u>2018</u>
	<u>Bs</u>	<u>Bs</u>
Provisión comisión variable pago administrador	198.274	108.857
	<u>198.274</u>	<u>108.857</u>

f) INGRESOS FINANCIEROS

La composición del grupo, al 31 de diciembre de 2019 y 2018, es el siguiente:

	<u>2019</u>	<u>2018</u>
	<u>Bs</u>	<u>Bs</u>
Producto por disponibilidades	-	-
Producto por depósitos a plazo fijo	769.681	94.166
Productos fondos de inversión	89.526	114.132
Producto bonos largo plazo	228.488	157.095
Producto títulos valores adquiridos c/pacto de reventa	421.316	132.893
Producto pagares bursátiles	-	-
Producto valores de contenido crediticio	110.349	38.661
Int. Ptmos. Amort. Prod. Ejec.	130.859	-
	<u>1.750.219.</u>	<u>536.947</u>

Al 31 de diciembre de 2019 se generaron ingresos financieros por Bs1.750.219.- incrementando el 225.95% del ingreso financiero de la gestión 2018. Este incremento esta dado por el incremento de los fondos para inversión de acuerdo al D.S. 3764/2019 de fecha 2 de enero de 2019, la recuperación de una operación en ejecución y las condiciones de mercado.

El ingreso financiero es producto de depósitos a plazo fijo con una tasa promedio de 3.99% anual; fondos de inversión con una tasa promedio en el último periodo de 1,80% anual; bonos largo plazo con una tasa promedio de 4,78% anual; títulos valores adquiridos con pacto de reventa con una tasa de interés promedio de 6.78% anual.

g) CARGOS POR INCOBRABILIDAD Y DESVALORIZACION DE ACTIVOS FINANCIEROS

La composición del grupo, al 31 de diciembre de 2019 y 2018, es el siguiente:

	<u>2019</u>	<u>2018</u>
	<u>Bs</u>	<u>Bs</u>
Cargos por previsión específica Incobrabilidad Cartera	(960.665)	(1.455.022)
Previsión por inversiones	(1.174)	(37.130)
Ajuste valor nominal	694.593	-
	<u>(1.656.432)</u>	<u>(1.492.152)</u>

PATRIMONIO AUTONOMO FONDO DE GARANTIA DE CREDITOS PARA EL SECTOR PRODUCTIVO FOGACP - ADMINISTRADO POR BANCO BISA S.A.

NOTAS A LOS ESTADOS FINANCIEROS AL 31 DE DICIEMBRE DE 2019 Y 2018

h) GASTOS OPERATIVOS

La composición del grupo, al 31 de diciembre de 2019 y 2018, es el siguiente:

	<u>2019</u>	<u>2018</u>
	<u>Bs</u>	<u>Bs</u>
Comisiones agencia de bolsa por inversiones	-	(14.027)
Perdida en inversiones	(433)	(5.410)
Comisión fija administración	(123.052)	(94.206)
Comisión variable administración	(198.274)	(108.857)
	<u>(321.759)</u>	<u>(222.500)</u>

i) CONTINGENTES

La composición del grupo, al 31 de diciembre de 2019 y 2018 es el siguiente:

	<u>2019</u>	<u>2018</u>
	<u>Bs</u>	<u>Bs</u>
Garantía Otorgadas Créditos de Productivos OC1	100.905.206	100.140.554
Garantía Otorgadas Créditos de Productivos OC2	13.657.033	28.311.360
	<u>114.562.239</u>	<u>128.451.914</u>

Al 31 de diciembre de 2019 se cuenta con 182 operaciones aprobadas por un valor de Bs.388.276.841.- que cuentan con garantía del Fondo de garantía de créditos para el sector productivo -BIS por Bs.130.778.238.- de las cuales fueron desembolsadas 162 operaciones por el monto de Bs.335.917.052.- con una garantía de Bs.114.562.239.-

j) CUENTAS DE ORDEN

La composición del grupo, al 31 de diciembre de 2019 y 2018 es el siguiente:

	<u>2019</u>	<u>2018</u>
	<u>Bs</u>	<u>Bs</u>
Cuentas de registro	252.404	142.992
	<u>252.404</u>	<u>142.992</u>

PATRIMONIO AUTONOMO FONDO DE GARANTIA DE CREDITOS PARA EL SECTOR PRODUCTIVO FOGACP - ADMINISTRADO POR BANCO BISA S.A.

NOTAS A LOS ESTADOS FINANCIEROS AL 31 DE DICIEMBRE DE 2019 Y 2018

NOTA 9 – PATRIMONIO

La composición del Capital del patrimonio autónomo al 31 de diciembre de 2019 y 2018, es el siguiente:

	<u>2019</u>	<u>2018</u>
	<u>Bs</u>	<u>Bs</u>
Aporte de efectivo al Patrimonio Autónomo	27.873.504	19.976.605
Resultados acumulados	(2.276.072)	(2.276.072)
	<u>25.597.432</u>	<u>17.700.533</u>

NOTA 10 – PONDERACION DE ACTIVOS Y SUFICIENCIA PATRIMONIAL

No aplica.

NOTA 11 - CONTINGENCIAS

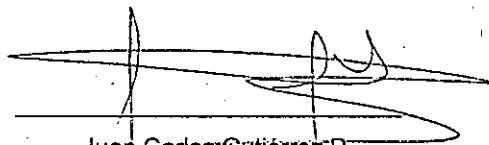
La Entidad Administradora declara que no existe en el Patrimonio Autónomo Fondo de Garantía de Créditos para el sector productivo contingencias probables de ninguna naturaleza, más allá de las registradas contablemente.


NOTA 12 - HECHOS POSTERIORES

Con posterioridad al 31 de diciembre de 2019, no se han producido hechos o circunstancias que afecten en forma significativa los presentes estados financieros.

NOTA 13 – CONSOLIDACION DE ESTADOS FINANCIEROS

No aplica.


Juan Carlos Gutiérrez P.
Subgerente de Contabilidad


Ivka Susana Bojanic Pozzo
Gerente de Fideicomisos y Servicios Especiales